



WHITE EAGLE



WHITE EAGLE

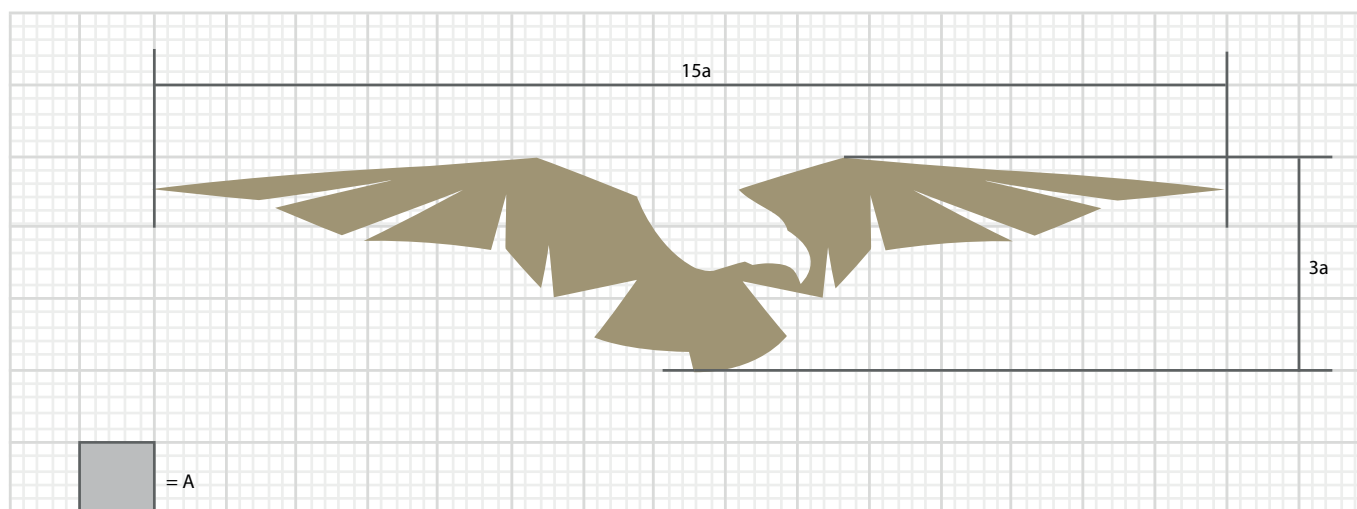
Spis treści

Proporcje znaku i jego budowa w oparciu o siatkę	1.1
Znak - pole ochronne	1.2
Znak - minimalna wielkość	1.3
Logo - konstrukcja	1.4
Logo - pole ochronne	1.5
Logo - minimalna wielkość	1.6
Podstwowa wersja kolorystyczna	2.1
Wersja monochromatyczna - czern i biel	2.2
Wersja monochromatyczna - skala szarości	2.3
Niedopuszczalne warianty loga	2.4

1. Budowa znaku.

1.1 Proporcje znaku i jego budowa w oparciu o siatkę

Siatka proporcji jest podstawowym elementem każdego opracowania księgi znaku, tworząc wzorzec dla wszelkich reprodukcji logotypu. Dzięki rozbiciu znaku na szeregi kwadratów możliwe jest odtworzenie pierwowzoru z zachowaniem proporcji oraz dowolne skalowanie.

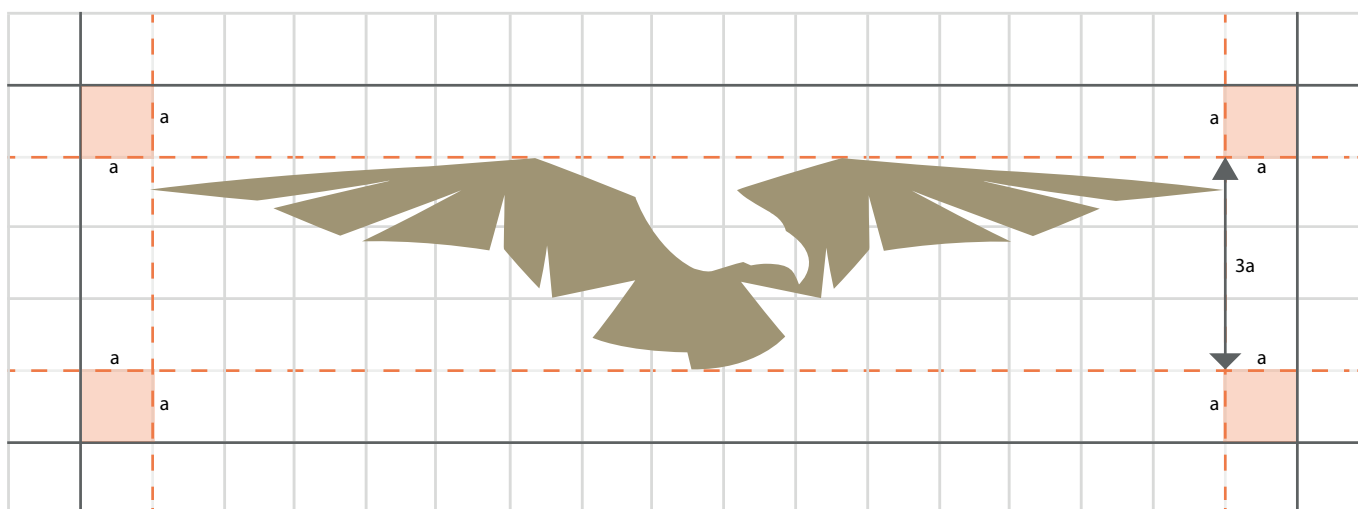


Proporcje siatki: 7 modułów (pion) oraz 19 modułów (poziom).

1. Budowa znaku.

1.2 Znak - pole ochronne

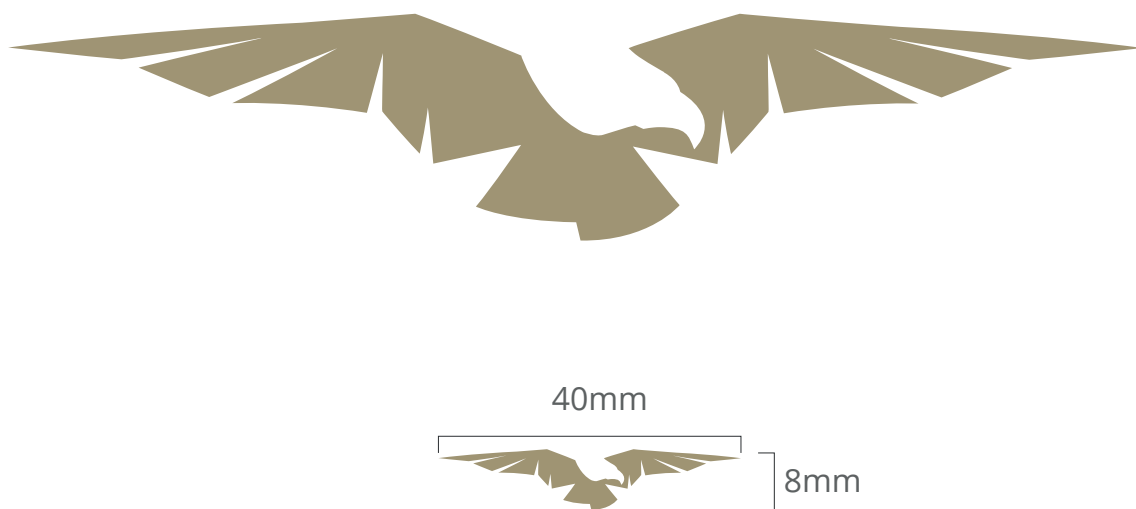
Obszar ochronny to pole zajmowane przez logo i margines wokół niego. Obszar ochronny musi być całościowo zachowany przy reprodukcji dowolnego wariantu symbolu WHITE EAGLE. Żaden inny tekst i grafika nie mogą się pojawiać w tym obszarze.



1. Budowa znaku.

1.3 Znak - minimalna wielkość

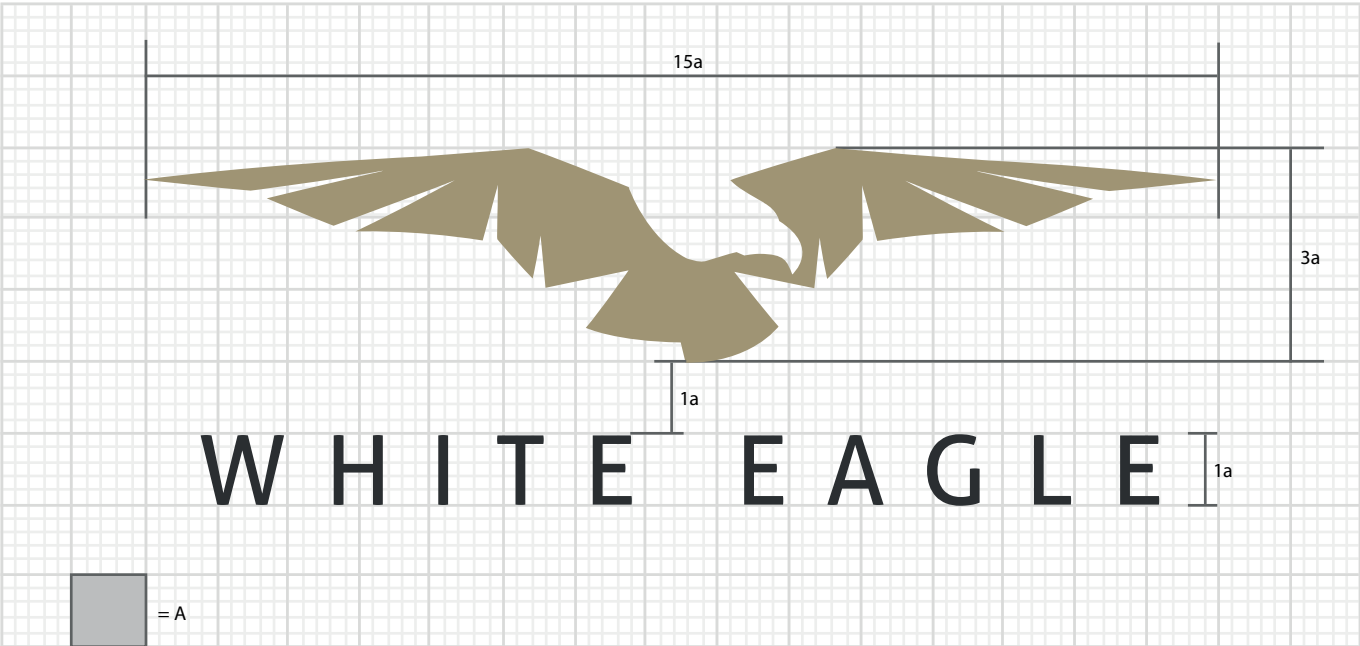
Zaleca się, by minimalna szerokość symboli w aplikacjach drukujących wynosiła 40 mm przy wysokości 8mm. W aplikacjach cyfrowych przy rozdzielczości 300 ppi zaleca się stosowanie symbolu o szerokości nie mniejszej niż 40 mm lub 114 px.



1. Budowa znaku.

1.4 Logo - konstrukcja

Nazwa WHITE EAGLE została napisana czcionką **Aller Bold** z dodatkowym odstępem międzyliterowym na poziomie 400 jednostek dla całego napisu.




Aller Bold

AĄBCĆDEĚFGHIJKŁŁMNŃOÓPQRSŚTUVWXYZŹŻ
aąbcćdeęfghaijklłmnńoópqrsśtuwxyzźź
0123456789!@#%&*(){}[]:~<>.,?

1. Budowa znaku.

1.5 Logo - pole ochronne


Obszar ochronny to pole zajmowane przez logo i margines wokół niego. Obszar ochronny musi być całościowo zachowany przy reprodukcji dowolnego wariantu symbolu WHITE EAGLE. Żaden inny tekst i grafika nie mogą się pojawiać w tym obszarze.



1. Budowa znaku.

1.6 Logo - minimalna wielkość

Zaleca się, by minimalna szerokość logo w aplikacjach drukujących wynosiła 45 mm przy wysokości 15mm. W aplikacjach cyfrowych przy rozdzielczości 300 ppi zaleca się stosowanie logo o szerokości nie mniejszej niż 45 mm lub 134 px.




W H I T E E A G L E



2 Prezentacja znaku.

2.1 Podstawowa wersja kolorystyczna


Kolory PANTONE oraz CMYK używa się w poligrafii i. Kolory w systemie RGB mają zastosowanie przy wyświetlaniu loga na monitorach. HEX (kolory sieciowe) to zbiór 216 kolorów służących do wyświetlania grafiki w Internecie.



W H I T E E A G L E



RGB: 171 155 118
CMYK: 0, 9, 31, 33
HEX: AB9B76
PANTONE 7503 C



RGB: 51 51 51
CMYK: 0, 0, 0, 80
HEX: 333333
PANTONE Black 7 C

2 Prezentacja znaku.


2.2 Wersja monochromatyczna - czerń i biel.

Prezentacja logo w wersji monochromatycznej na czarnym/białym tle z zachowaniem pola ochronnego.




2 Prezentacja znaku.


2.3 Wersja monochromatyczna - skala szarości.



W H I T E E A G L E



RGB: 182 182 182
CMYK: 0, 0, 0, 29
HEX: B6B6B6
PANTONE Cool Gray 5 C




RGB: 51 51 51
CMYK: 0, 0, 0, 80
HEX: 333333
PANTONE Black 7 C

2 Prezentacja znaku.

2.4 Niedopuszczalne warianty loga.

Aby zachować jednolitość identyfikacji, należy przestrzegać reguł użytkowania i odtwarzania znaku. Wszelkie odstępstwa od ustalonych reguł oraz samodzielne modyfikacje wpływają negatywnie na całościowy obraz wizualny identyfikacji.



WHITE EAGLE



WHITE EAGLE

